

คู่มือขั้นตอนการให้บริการ

การรับบัตรประจำตัวนักศึกษาชั้นปีที่ 1 มหาวิทยาลัยสวนดุสิต

- การให้บริการ : การรับบัตรประจำตัวนักศึกษาชั้นปีที่ 1 มหาวิทยาลัยสวนดุสิต
- ช่องทางการให้บริการ : ติดตามประกาศจากเว็บไซต์สำนักส่งเสริมวิชาการและงานทะเบียน
ที่เว็บไซต์ <https://regis.dusit.ac.th> หรือ Facebook : regis.suandusit
- หมายเลขโทรศัพท์ : 0-2244-5171-5
- เวลาให้บริการ : วันเวลาที่กำหนด วันจันทร์ - ศุกร์ เวลา 08.30 – 16.30 น.
หยุดให้บริการในวันเสาร์ - อาทิตย์ และวันหยุดราชการ หรือ วันหยุดนักขัตฤกษ์

การรับบัตรประจำตัวนักศึกษาชั้นปีที่ 1 ต้องจัดเตรียมหลักฐาน/เอกสารประกอบ รายละเอียดดังนี้

| ประเภทเอกสาร | หลักฐาน/เอกสารประกอบ |
|--------------------------------------|---|
| - รับบัตรประจำตัวนักศึกษาชั้นปีที่ 1 | - บัตรประชาชนตัวจริง - สำเนาบัตรประชาชนหน้า-หลัง 1 ฉบับ (นำโทรศัพท์มือถือมาด้วย) - กรณีมีการเปลี่ยนชื่อ-นามสกุล เตรียมเอกสารมาด้วย (ถ้ามี) *หมายเหตุ คำนำหน้าชื่อในบัตรประชาชนเป็น ด.ช. หรือ ด.ญ. นักศึกษาต้องไปเปลี่ยนบัตรประชาชนก่อน |

ข้อแนะนำเพิ่มเติม

1. เตรียมหลักฐาน/เอกสารประกอบ

1.1 บัตรประชาชนตัวจริง

1.2 สำเนาบัตรประชาชนหน้า-หลัง 1 ฉบับ (นำโทรศัพท์มือถือมาด้วย)

1.3 กรณีมีการเปลี่ยนชื่อ-นามสกุลเตรียมเอกสารมาด้วย (ถ้ามี)

***หมายเหตุ** คำนำหน้าชื่อในบัตรประชาชนเป็น ด.ช. หรือ ด.ญ. นักศึกษาต้องไปเปลี่ยนบัตรประชาชนก่อน

2. การรับบัตรประจำตัวนักศึกษาปีที่ 1

2.1 ติดตามประกาศกำหนดวัน-เวลา และสถานที่ ทางสำนักส่งเสริมวิชาการและงานทะเบียน

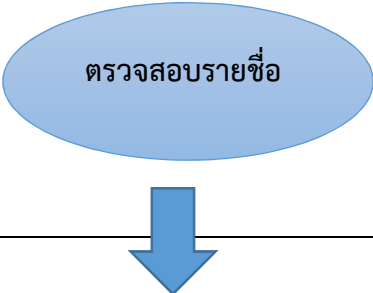
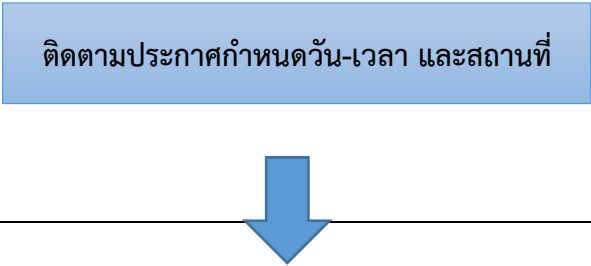


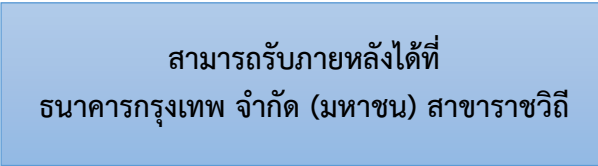
ได้ที่เว็บไซต์ <https://regis.dusit.ac.th> หรือ Facebook : regis.suandusit

2.2 ตรวจสอบรายชื่อเพื่อรับบัตรประจำตัวนักศึกษาชั้นปีที่ 1 ตามวัน-เวลา และสถานที่ ที่กำหนด

2.3 หากหมดเขตการรับบัตรประจำตัวนักศึกษาชั้นปีที่ 1 ที่มหาวิทยาลัยกำหนดไว้ สามารถรับ
ภายหลังได้ที่ธนาคารกรุงเทพ จำกัด (มหาชน) สาขาราชวิถี

คู่มือขั้นตอนการให้บริการ

การรับสมัครประจำตัวนักศึกษาชั้นปีที่ 1 มหาวิทยาลัยสวนดุสิต

| ลำดับ | ผังกระบวนการ | ระยะเวลา | รายละเอียดงาน |
|-------|---|-----------------------------------|--|
| 1 |  <p>ตรวจสอบรายชื่อ</p> | 2 นาที | ตรวจสอบรายชื่อได้จากเว็บไซต์ สำนักส่งเสริมวิชาการและงาน ทะเบียน https://regis.dusit.ac.th หรือ Facebook : regis.suandusit |
| 2 |  <p>ติดตามประกาศกำหนดวัน-เวลา และสถานที่</p> | 2 นาที | ติดตามประกาศกำหนดวัน-เวลา และสถานที่ จากทางสำนักส่งเสริม วิชาการและงานทะเบียนที่เว็บไซต์ https://regis.dusit.ac.th หรือ Facebook : regis.suandusit |
| 3 |  <p>เตรียมหลักฐาน/เอกสารประกอบ</p> | 2 นาที | เตรียมหลักฐาน/เอกสารประกอบ 1.1 บัตรประชาชนตัวจริง 1.2 สำเนาบัตรประชาชน หน้า-หลัง จำนวน 1 ฉบับ (นำโทรศัพท์มือถือ มาด้วย) 1.3 กรณีมีการเปลี่ยนชื่อ-นามสกุล เตรียมเอกสารมาด้วย (ถ้ามี) |
| 4 |  <p>รับสมัครประจำตัวนักศึกษาตามวัน-เวลา และสถานที่ ที่กำหนด</p> | 5 นาที | รับสมัครประจำตัวนักศึกษาตาม วัน-เวลา และสถานที่ ตามกำหนด |
| 5 |  <p>สามารถรับภายหลังได้ที่ ธนาคารกรุงเทพ จำกัด (มหาชน) สาขาราชวิถี</p> | ระยะเวลา ขึ้นอยู่กับ ธนาคาร | หากหมดเขตการรับสมัครประจำตัว นักศึกษาที่มหาวิทยาลัยกำหนดไว้ สามารถรับภายหลังได้ที่ธนาคาร กรุงเทพ จำกัด (มหาชน) สาขา ราชวิถี |