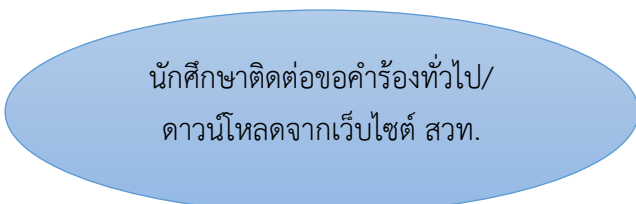
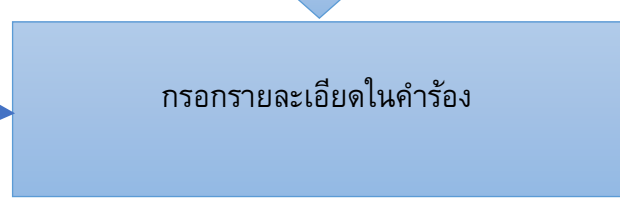
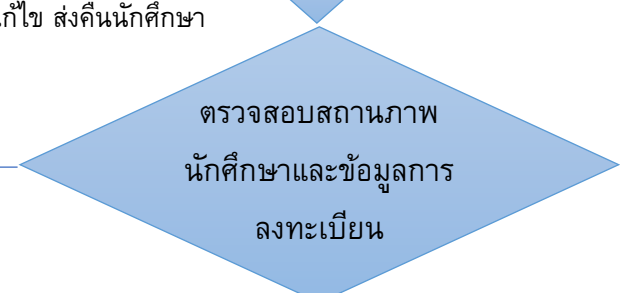
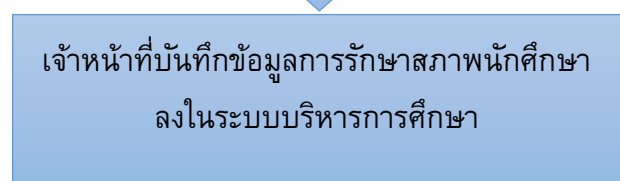
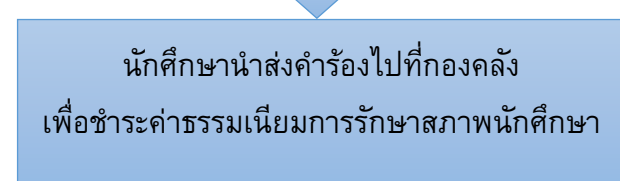
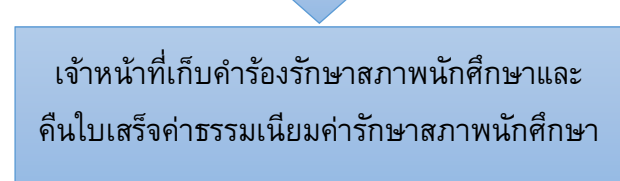


## ขั้นตอนการขอรักษาสภาพการเป็นนักศึกษาในภาคการศึกษาปัจจุบัน

ลำดับ	ผังกระบวนการ	ระยะเวลา	รายละเอียดงาน
1		3 นาที	นักศึกษาไม่ประสงค์จะลงทะเบียนในภาคการศึกษาปัจจุบัน ติดต่อขอคำร้องแคว้นเตอร์บริการ สำนักส่งเสริมวิชาการและงานทะเบียน หรือดาวน์โหลดที่ <a href="http://regis.dusit.ac.th">http://regis.dusit.ac.th</a>
2		5 นาที	นักศึกษากรอรายละเอียดในคำร้องรักษาสภาพนักศึกษา และยื่นที่แคว้นเตอร์บริการ สำนักส่งเสริมวิชาการและงานทะเบียน
3		5 นาที	เจ้าหน้าที่สำนักส่งเสริมวิชาการและงานทะเบียน ตรวจสอบสถานภาพการเป็นนักศึกษาและข้อมูลการลงทะเบียน กรณีกรอกรายละเอียดไม่ถูกต้องส่งคืนคำร้องนักศึกษา เพื่อแก้ไขให้ถูกต้อง
4		3 นาที	เจ้าหน้าที่สำนักส่งเสริมวิชาการและงานทะเบียน บันทึกข้อมูลการรักษาสภาพนักศึกษาในระบบบริหารการศึกษ
5		5 นาที	นักศึกษาชำระค่าธรรมเนียมการรักษาสภาพนักศึกษาที่กองคลัง
6		2 นาที	เจ้าหน้าที่สำนักส่งเสริมวิชาการและงานทะเบียน เก็บคำร้องรักษาสภาพการเป็นนักศึกษา และคืนใบเสร็จค่าธรรมเนียมให้นักศึกษา

### หมายเหตุ

1. นักศึกษาชั้นปีที่ 1 ไม่มีสิทธิ์รักษาสภาพการเป็นนักศึกษา เว้นแต่ได้รับอนุมัติจากมหาวิทยาลัย
2. นักศึกษาที่ต้องการรักษาสภาพการเป็นนักศึกษา ต้องไม่ค้างชำระค่าธรรมเนียมการศึกษา และไม่มีผลการลงทะเบียนเรียนในภาคการศึกษาดังกล่าว
3. นักศึกษาที่ต้องการรักษาสภาพการเป็นนักศึกษา ต้องมีสถานภาพนักศึกษาเป็นปกติ